


INFORME SOBRE ENCUESTA DE COYUNTURA ECONÓMICA PROVINCIAL 2016





PRESENTACIÓN

El Ilustre Colegio de Economistas de Cádiz presenta la segunda edición de la encuesta de opinión de los economistas gaditanos sobre la percepción de la evolución económica de nuestra provincia.

La novedad de esta segunda encuesta es que acumula los datos obtenidos en la encuesta del ejercicio 2015 así como los de las dos encuestas semestrales realizadas a lo largo del ejercicio 2016, lo cual permite comparar la evolución temporal de las percepciones sobre la situación económica de nuestra provincia dentro del horizonte temporal del último año.

Esta herramienta permite recoger las opiniones personales desde el plano profesional e independiente de los economistas que forman esta corporación. Este análisis cobra un especial interés para la sociedad, que en épocas de incertidumbre espera una respuesta de los profesionales que puedan arrojar algo de luz sobre cuestiones de especial interés y preocupación para los ciudadanos, convirtiéndose en un instrumento que permita transmitir la valoración de los profesionales de nuestra provincia.

Como es habitual el modelo de cuestionario empleado incorpora dos secciones diferenciadas, una permanente sobre la percepción de la situación económica actual y una previsión de la evolución de la misma y una segunda parte que aborda aspectos específicos.

En la primera edición de 2015 se detectaron una serie de factores que influyen de forma negativa en la evolución de nuestra economía, estos eran por orden de importancia: el nivel de formación de la población, las condiciones del mercado laboral y el escaso nivel de coordinación entre las diferentes administraciones con competencias en ámbitos comunes. Durante el ejercicio 2016 se han abordado los dos primeros factores como temas específicos en las dos encuestas semestrales del ejercicio: nivel de formación de la población y condiciones del mercado laboral.

La metodología para la captación de datos se basa en un cuestionario on-line al cual tienen acceso los miembros del Colegio de Economistas de Cádiz, durante un periodo de 21 días en cada una de sus ediciones. En la siguiente tabla se recoge el tamaño de las muestras empleadas en cada una de las encuestas realizadas:



| Encuesta | Número de participantes |
|---------------------------------------|--------------------------------|
| Percepción económica 2015 | 136 Colegiados |
| Percepción económica 1º semestre 2016 | 135 Colegiados |
| Percepción económica 2º semestre 2016 | 142 Colegiados |

La participación en las encuestas realizadas arroja una media del 25,55% del censo total de colegiados.

Los encuestados conforman una muestra representativa de las diversas actividades profesionales de los economistas, así como de las diferentes categorías de colegiación en función de su actividad, abarcando profesionales independientes y economistas de empresas de los sectores público y privado, así como desempleados y jubilados. Esta diversidad proporciona una visión independiente y profesional sobre las cuestiones planteadas.

CONCLUSIONES GENERALES

Las conclusiones de este informe son extraídas a partir de dos fuentes de información directas. Por una parte la comparación de magnitudes interanuales, a partir de la encuesta realizada en los segundos semestres de 2015 y 2016, en lo referente a la percepción de la situación y las perspectivas de evolución a corto plazo económica de la provincia a nivel general. Por otra se analizan los dos principales factores considerados como negativos para la evolución de nuestra economía provincial, obtenidos en la encuesta del ejercicio 2015: el nivel formativo de la población y las condiciones del mercado laboral.

En lo concerniente a la percepción de la situación económica provincial mediante la comparación de magnitudes interanuales, las conclusiones al respecto son:

Situación económica personal: ha experimentado un comportamiento estable a lo largo del ejercicio 2016 en comparación al ejercicio 2015.

Respecto a la evolución de esta magnitud en el año 2016, se debe destacar que los datos recabados en el primer semestre de 2016 mostraban una ligera mejora en esta magnitud, que es rectificada en los datos del segundo trimestre de 2016. Debe tenerse en consideración que durante el segundo semestre del ejercicio la opinión de los participantes ha estado sometida a la influencia de una serie de factores macroeconómicos y políticos que han podido provocar un descuento de las consecuencias de los mismos mediante la modificación de la opinión de los encuestados: Brexit, Gobierno nacional en funciones y convocatoria de segundas elecciones, variaciones significativas en el IBEX provocadas principalmente por los valores vinculados a entidades financieras tras el anuncio de la necesidad de una segunda reforma del sistema financiero vía concentración del mismo etc..

Situación económica de la provincia: mediante la desestacionalización de datos y el empleo de valores interanuales se observa que el comportamiento de la economía provincial ha sido positivo a lo largo del ejercicio 2016, con un crecimiento lento.

En relación con la opinión sobre esta magnitud a lo largo de 2016, mediante las dos encuestas de este ejercicio, se observa que las opiniones de mejora de la situación, aumentan, y empeoramiento de la misma, disminuyen, por lo que tienen una evolución inversamente proporcional lo que justifica la conclusión expresada anteriormente.

Es observable la influencia que la estructura de la economía de nuestra provincia presenta en lo referente a estacionalidad y consumo.



En el primer semestre de 2016 la percepción de la situación económica de la provincia era ligeramente más negativa que la de finales de 2015. En el segundo semestre de 2016 la situación se invierte mejorando los datos de 2015.

Este cambio de percepción se explica por dos factores estructurales de nuestra economía, como la importancia del turismo como primer sector de la misma y la importancia del consumo interno. En el segundo semestre nuestra provincia vivió la mejor campaña turística de la última década, así mismo en el segundo semestre del ejercicio es donde se concentra gran parte del consumo particular como consecuencia de las festividades navideñas.

Estos datos son refutados mediante la comparación de los datos interanuales, en escala decimal, sobre la situación de nuestra economía. De dicha comparación se concluye que mientras en 2015 el 71% de los encuestados otorgaban un suspenso, con valores de 0 a 4, a la situación económica en 2016 este valor desciende al 56%.

Previsión de la evolución económica a corto plazo: En este apartado la conclusión extraída nos muestra que existe un ligero descenso de la percepción de mejora y un aumento de la percepción de estabilidad.

Se considera oportuno volver a recordar que la opinión de los encuestados durante la última encuesta de 2016 parece descontar a futuro el efecto de los factores macroeconómicos y políticos que han sucedido durante el segundo semestre de 2016, ya desarrollados anteriormente.

Análisis de los factores, detectados en 2015, que dificultan la evolución de nuestra economía:

Cabe recordar que en la encuesta del segundo semestre de 2015 los economistas muestran cierto consenso respecto a los factores que dificultan el desarrollo económico en nuestra provincia con los siguientes resultados:

- | | |
|---------------------------------------|-----|
| - Nivel de formación de la población | 57% |
| - Condiciones del mercado laboral | 51% |
| - Coordinación entre administraciones | 46% |

Durante el ejercicio 2016 se han abordado los dos primeros factores, uno en cada encuesta semestral.



Análisis del factor nivel de formación de la población:

De los datos recabados se extraen diversas conclusiones. En primer lugar que en el 59% de los casos la dificultad para encontrar en nuestra provincia un candidato idóneo para una oferta de empleo depende directamente del perfil solicitado. En segundo lugar solo en el 3% de los casos se tienen dificultades para encontrar candidatos, lo cual nos confirma desafortunadamente el alto nivel de demanda de empleo que existe en nuestra provincia.

Con relación a las carencias formativas los idiomas son una de las áreas formativas que más deben de cultivarse, debido a que obtienen una valoración negativa del 75%. Este dato es preocupante máxime cuando la provincia de Cádiz es la más exportadora de Andalucía y se encuentra entre las diez primeras de España en volumen de exportaciones, aparte del peso importante del turismo en la economía provincial.

Es también significativo que la falta de experiencia aparece con un valor del 43%, así como la formación profesional con un 28%.

Estos datos encuentran su explicación en el siguiente apartado.

Valoración de la formación que se ofrece en nuestra provincia y soluciones propuestas

En este apartado los estudios que tienen una mejor consideración son los de Primaria, Secundaria y Bachillerato. Los que peor consideración tienen son los de formación profesional y universitarios.

Los déficits más argumentados son: falta de consonancia de los planes de estudio con las necesidades del mercado laboral, falta de conocimientos prácticos indispensables para el desempeño laboral y falta de valores y actitudes (madurez, compromiso, esfuerzo etc.).

Dentro de las soluciones propuestas, las más significativas son:

-Necesidad de establecer un sistema educativo estable que abarque todas las etapas educativas y que el mismo fomente valores como el esfuerzo, mérito y compromiso. 52%.

-Conexión entre las necesidades del mercado laboral y los planes de estudio. 34%



Análisis del factor condiciones del mercado laboral:

Los datos recabados guardan una correlación directa con los datos oficiales del Ministerio de Trabajo y Asuntos Sociales, en relación con las modalidades de contratación más frecuentes.

Durante 2016, según los datos de la encuesta, en nuestra provincia el modelo de contrato más empleado ha sido el de la modalidad temporal a tiempo parcial con un 56% respecto al total de contratos. Un 35% de los contratos han sido por obra y servicios, mientras que los contratos indefinidos solo se emplearon en el 6% de los casos.

Como conclusión podemos decir que la temporalidad y parcialidad son rasgos estructurales del mercado laboral de nuestra provincia, al igual que en el panorama nacional. Estos aspectos deben ser tenidos en cuenta con el objetivo de generar un empleo estable y de calidad que favorezca el crecimiento de nuestra economía.

Sobre la posibilidad de suprimir alguna de las modalidades de contratación actuales:

Los datos son heterogéneos, pero el 33 % está a favor de suprimir modalidades de contratación y en relación a las propuestas indicadas se puede atisbar una intención clara:

- Suprimir todas fijando un único modelo de contrato 55%
- Suprimir todas las modalidades temporales y parciales 45%

Los economistas se muestran favorables a una modificación de las modalidades de contratación en pos de conseguir un empleo estable y de calidad que fomente el crecimiento económico.



Opinión sobre la posibilidad de un contrato único y equiparación de costes de despido de trabajadores indefinidos y temporales:

Este apartado viene a constatar y reforzar las opiniones recabadas en las dos cuestiones anteriores, el 75% de los encuestados se muestra favorable a la determinación de un contrato único y equiparar los derechos de trabajadores independientemente del vínculo contractual laboral que mantengan.

Principales motivos por los cuales se desiste realizar una contratación:

El 48% por ciento de los encuestados reconoce que los elevados costes han llevado en alguna ocasión a desistir de realizar una contratación.

Para realizar una interpretación de este dato se debe recurrir al siguiente apartado, debido a que el coste laboral está compuesto por dos variables: el salario y las cargas sociales.

¿Que modificaría de la actual forma de contratación?

El 70% de los encuestados afirma que la reducción de las cargas sociales sería su propuesta de modificación.

SITUACIÓN ECONÓMICA PERSONAL

| Encuesta/situación | Mejor | Igual | Peor |
|--------------------|-------|-------|------|
| 2015 | 23% | 59% | 18% |
| 1º semestre 2016 | 29% | 55% | 16% |
| 2º semestre 2016 | 26% | 66% | 9% |

Este sistema de encuestas se inicia a finales de 2015, momento en el cual la economía española empieza a vislumbrar señales de recuperación mediante indicadores como el volumen total de exportaciones, una ligera mejora de los datos de desempleo, el aumento del consumo interno y el crecimiento del Producto Interior Bruto.

La percepción de los economistas con respecto a su situación económica personal en relación con los años anteriores indica una senda de tímido crecimiento y estabilidad en nuestra provincia, siendo significativos el aumento del número de economistas que consideran su situación personal igual a la que tenían en 2015 y una disminución del 50% de aquellos que consideran que su situación es peor a la de aquella fecha con respecto al ejercicio 2014. El aumento del número de encuestados que percibían su situación económica personal como mejor ve frenado su crecimiento a partir del segundo semestre de 2016, hecho que puede imputarse a factores de gran relevancia que se han producido en esas fechas: Brexit, indeterminación de Gobierno en el país, evolución del IBEX lastrada por los valores de entidades financieras etc...

En conclusión, la percepción sobre la situación económica personal ha experimentado un comportamiento de estabilidad conforme a los datos de 2015.

SITUACIÓN ECONÓMICA DE LA PROVINCIA DE CÁDIZ

| Encuesta/situación | Mejor | Igual | Peor |
|--------------------|-------|-------|------|
| 2015 | 33% | 48% | 19% |
| 1º semestre 2016 | 19% | 66% | 16% |
| 2º semestre 2016 | 37% | 56% | 8% |

En relación con la evolución de la economía provincial en relación al año anterior los datos interanuales muestran que en 2016 un 37% de los encuestados considera que la situación es mejor frente a un 33% en 2015, un 56% que es igual frente a un 48% en 2015 y un 8% considera que es peor frente a un 19% en 2015.

Se debe tener en cuenta que la situación económica personal y la situación económica general de la provincia son magnitudes que tienen una relación de causalidad pero no de



correlación, debido a que la evolución de distintos sectores puede ser diferente además de los condicionantes de subjetividad del encuestado en relación con su situación personal.

Teniendo en cuenta las consideraciones anteriores puede concluirse, a la vista de los datos recabados, que el proceso de recuperación sigue manteniéndose en la provincia tal y como constata el hecho de que aumente en 2016 respecto a 2015 el número de encuestados que perciben una mejor situación de la economía provincial así como un descenso del 42% en aquellos que perciben que la situación económica es peor, todo ello en magnitudes interanuales.

En relación con la evolución de las magnitudes a lo largo del año 2016, se observa que las opiniones de mejora de la situación y empeoramiento tienen una evolución inversamente proporcional lo cual refuerza la interpretación de una ligera mejora económica.

Se observa claramente la influencia de factores estructurales y estacionales del mercado en las respuestas de los encuestados. Mientras que en el primer trimestre de 2016 disminuye la percepción de mejora de la situación económica, en el segundo semestre esta se recupera y presenta unos valores parecidos, aunque sensiblemente superiores a 2015.

El factor estructural de nuestra provincia que afecta a dicha percepción es el peso específico que el turismo tiene en nuestra economía, por ello y tras la mejor campaña turística en la última década es comprensible la variación positiva de la variable mejor situación. Respecto a la paridad del dato con respecto a finales de 2015 también influye la estacionalidad del consumo que repunta sustancialmente en el último trimestre del año con motivo de las campañas festivas de Navidad.

Como conclusión se observa que en datos desestacionalizados, mediante datos interanuales, la evolución de la economía provincial es positiva en 2016 con un crecimiento lento.



Esta conclusión se refrenda con la valoración en escala decimal sobre la economía provincial:

Valoración de la situación económica de 0 a 10:

| Valoración | 2015 | 2016 |
|------------|------|------|
| 0 | 0% | 0% |
| 1 | 1% | 0% |
| 2 | 10% | 5% |
| 3 | 33% | 16% |
| 4 | 27% | 35% |
| 5 | 14% | 19% |
| 6 | 13% | 23% |
| 7 | 2% | 1% |
| 8 | 0% | 1% |
| 9 | 0% | 0% |
| 10 | 0% | 0% |

Mientras que el ejercicio 2015 el 71% de los encuestados otorgaban un suspenso a la situación económica de la provincia, en 2016 este valor desciende sensiblemente hasta un 56% de los encuestados.

Entre aquellos que otorgaban un aprobado a la economía provincial en el ejercicio 2015 el 48% la calificaba con un 5, el 45% con un 6 y el 7% con un 7.

En el año 2016 se observa una sensible mejora en esta magnitud; un 42% le otorga un 5, un 51% le otorga un 6 y un 2% valores superiores a 7, sin superar el 8 de puntuación.

A partir de estos datos, queda justificada la conclusión anteriormente expuesta en este apartado.

PREVISIÓN DE LA EVOLUCIÓN ECONÓMICA A CORTO PLAZO

| Encuesta/situación | Mejor | Igual | Peor |
|--------------------|-------|-------|------|
| 2015 | 34% | 61% | 5% |
| 1º semestre 2016 | 25% | 64% | 11% |
| 2º semestre 2016 | 27% | 67% | 6% |

Sobre las perspectivas de los economistas que han participado en estas encuestas, se observa nuevamente cómo las variaciones interanuales pueden indicar una ralentización de la evolución económica de nuestra provincia manteniéndose en términos invariables una percepción, minoritaria, de empeoramiento de la misma.

Este freno en las percepciones puede verse directamente vinculado con variables externas y de origen macroeconómico, tal y como muestran la evolución de los valores en el ejercicio 2016, que hemos mencionado anteriormente en el apartado sobre la situación económica personal. Siendo estos principalmente: Brexit, indeterminación de Gobierno en el país, evolución del IBEX lastrada por los valores de entidades financieras etc...

Aún cuando las expectativas de mejora de la situación económica a corto plazo de la economía provincial han disminuido, existe una mayor consolidación de la opinión de estabilidad de la misma.

ANÁLISIS DE LOS FACTORES DETECTADOS EN LA ENCUESTA DE 2015 QUE DIFICULTAN EL DESARROLLO ECONÓMICO DE LA PROVINCIA DE CÁDIZ

En la encuesta de 2015 se detectó un cierto consenso respecto a los factores que dificultan el desarrollo económico de nuestra provincia, que de acuerdo con las opiniones de los economistas eran:

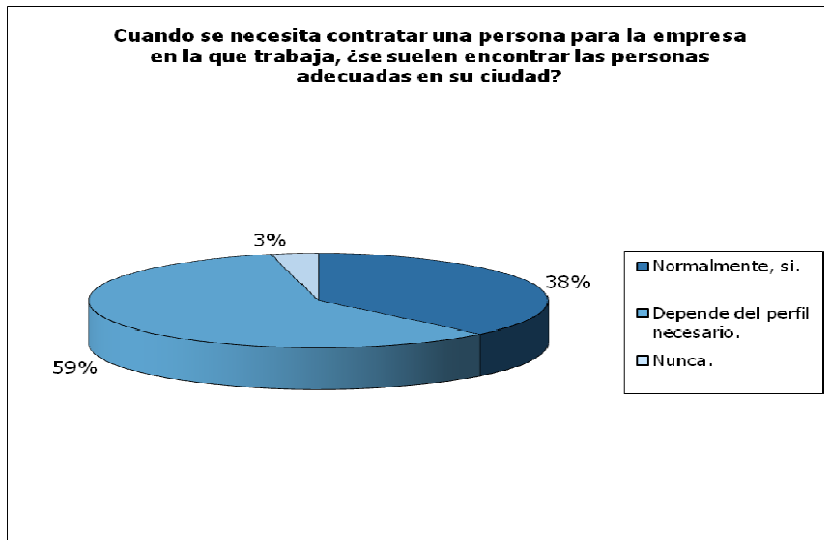
Nivel de formación de la población 57%

Condiciones del mercado laboral 51%

Coordinación entre administraciones 46%

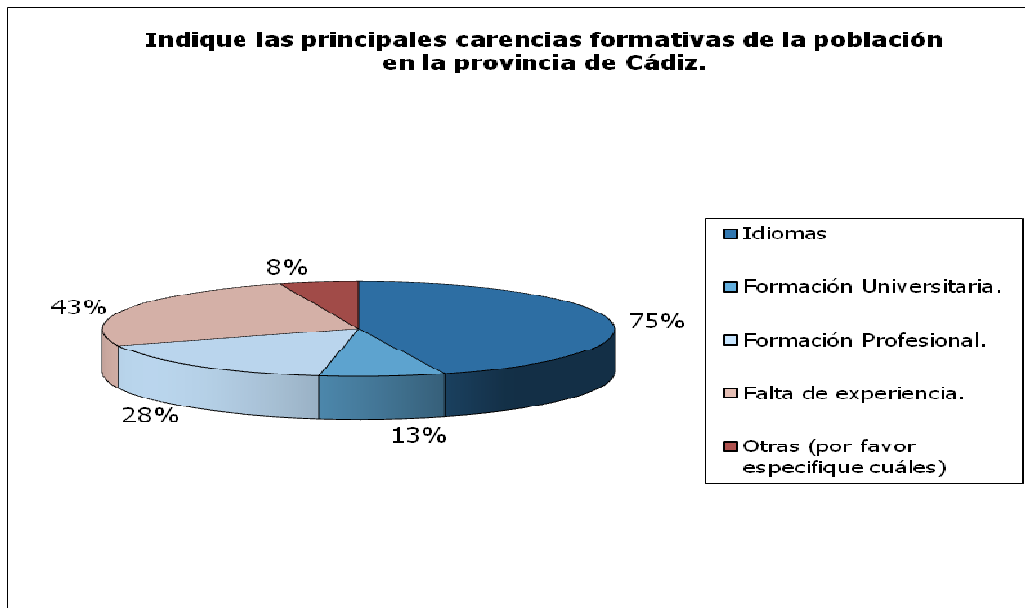
En las dos encuestas semestrales realizadas durante el ejercicio 2016 se han abordado en su parte específica los dos primeros factores con percepción negativa.

ANÁLISIS DEL FACTOR NIVEL DE FORMACIÓN DE LA POBLACIÓN



En relación con las dificultades que se presentan para encontrar, en términos generales, candidatos adecuados para cubrir una oferta de empleo, los resultados muestran que esta situación está muy vinculada al perfil formativo de la oferta laboral, sin que puedan extraerse resultados concluyentes.

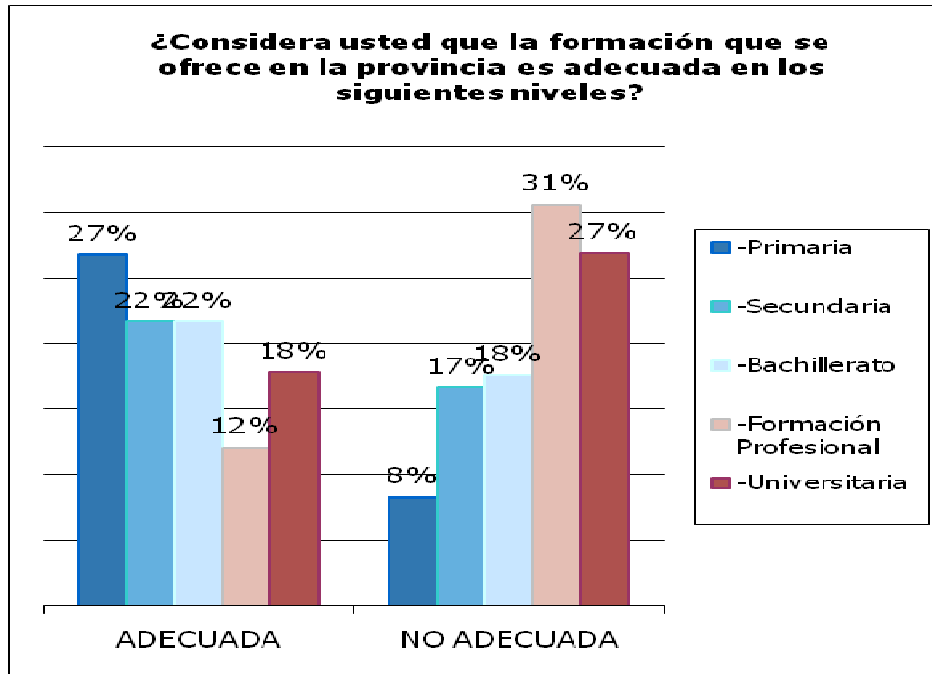
Sí es significativo que solo en el 3% de los casos nunca se encuentra un candidato lo cual tiene una lectura clara de que desafortunadamente en nuestra provincia hay un alto contingente de mano de obra disponible, independientemente del perfil que se exija en cada caso puntual.



Sobre las principales carencias que se observan en cuanto al nivel formativo en la población de la provincia de Cádiz, destaca sobremanera el desconocimiento de idiomas, que es un factor crucial debido al alto grado de internacionalización de las empresas de nuestra provincia principalmente por relaciones comerciales con países extranjeros y en menor medida por inversión directa en el exterior. Estos datos son ratificados por las estadísticas oficiales que sitúan a Cádiz como la primera provincia de Andalucía en volumen de exportaciones y la décima de toda España.

El segundo factor es el nivel de experiencia laboral, con un valor del 43%, este suele ser uno de los factores que se presentan como una fuerte carencia en el mercado laboral de nuestra provincia. Como se desarrollará más adelante en las soluciones propuestas por los encuestados, este resultado parece estar muy relacionado con el escaso contenido práctico de los planes de estudio, vinculado a las necesidades reales de las empresas.

Es también significativa la existencia de una demanda de mano de obra cualificada con grado de formación profesional. También se verá cómo los encuestados vinculan dicha carencia a la falta de atención de los sistemas educativos a este tipo de formación.



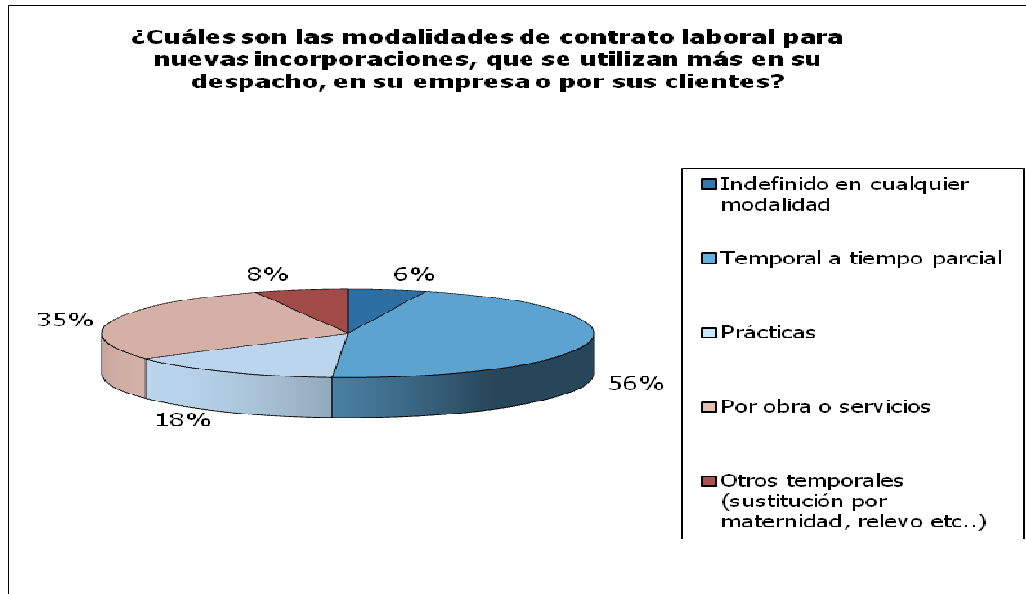
En relación con la adecuación del nivel y calidad de la enseñanza en diferentes etapas educativas y su relación con el mercado laboral, los encuestados señalan que los niveles formativos en enseñanzas medias, formación profesional, y superiores, universitarias, presentan déficits para la incorporación de sus titulados en el mercado laboral.

Los déficits más argumentados son: la falta de consonancia de los contenidos de los planes de estudio con las necesidades del mercado laboral, la carencia de conocimientos prácticos indispensables para su aplicación en el desempeño laboral y la falta de valores y actitudes consonantes con el desempeño de una actividad laboral (compromiso, esfuerzo, madurez, etc.).

En relación con las soluciones propuestas por parte de los encuestados, las más destacadas son:

| | |
|--|-----|
| Necesidad de un sistema educativo estable que fomente valores como el esfuerzo y el compromiso tanto personal como social. | 52% |
| Conexión entre las necesidades del mercado y los planes de estudio | 34% |

ANÁLISIS DEL FACTOR CONDICIONES DEL MERCADO LABORAL



Los resultados en relación con la modalidad de contratación más frecuente guardan una correlación directa con los datos oficiales del Ministerio de Trabajo y Asuntos Sociales.

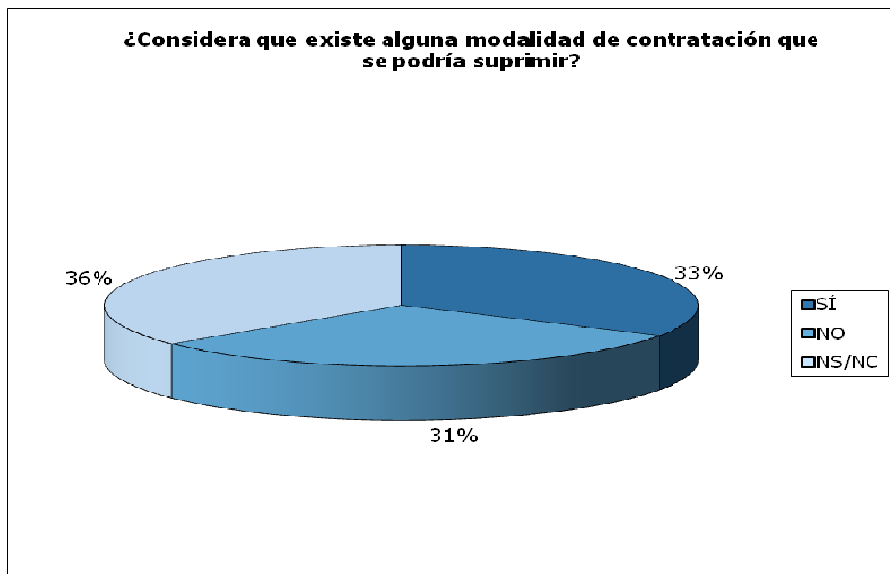
Una característica de nuestro mercado laboral, al igual que el nacional, es el uso intensivo de contratos de duración temporal a tiempo parcial, con un 56% de los casos.

Otras modalidades de contratos de duración definida, como los de obra y servicios, también representan un número elevado de las contrataciones con el 35% de los contratos totales.

En relación a la creación de empleo estable solo el 6% de los contratos son indefinidos.

Todos estos valores deben ser considerados dentro de la muestra extraída de nuestras encuestas, pero que como se ha comentado anteriormente son corroborados por los datos oficiales del mercado laboral en el ámbito nacional.

Como conclusión, se puede decir que la temporalidad y la parcialidad son rasgos característicos y estructurales del mercado laboral español y por ende también de nuestra provincia. Estos aspectos deben ser tenidos en cuenta con el objetivo de generar un empleo estable y de calidad que favorezca el crecimiento de nuestra economía.

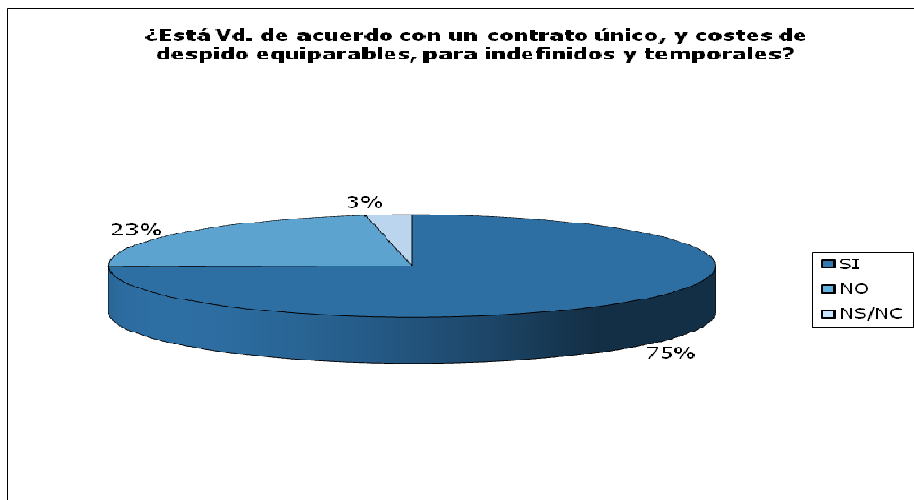


En este apartado no existe una conclusión clara debido a la heterogeneidad de resultados recibidos por parte de la muestra.

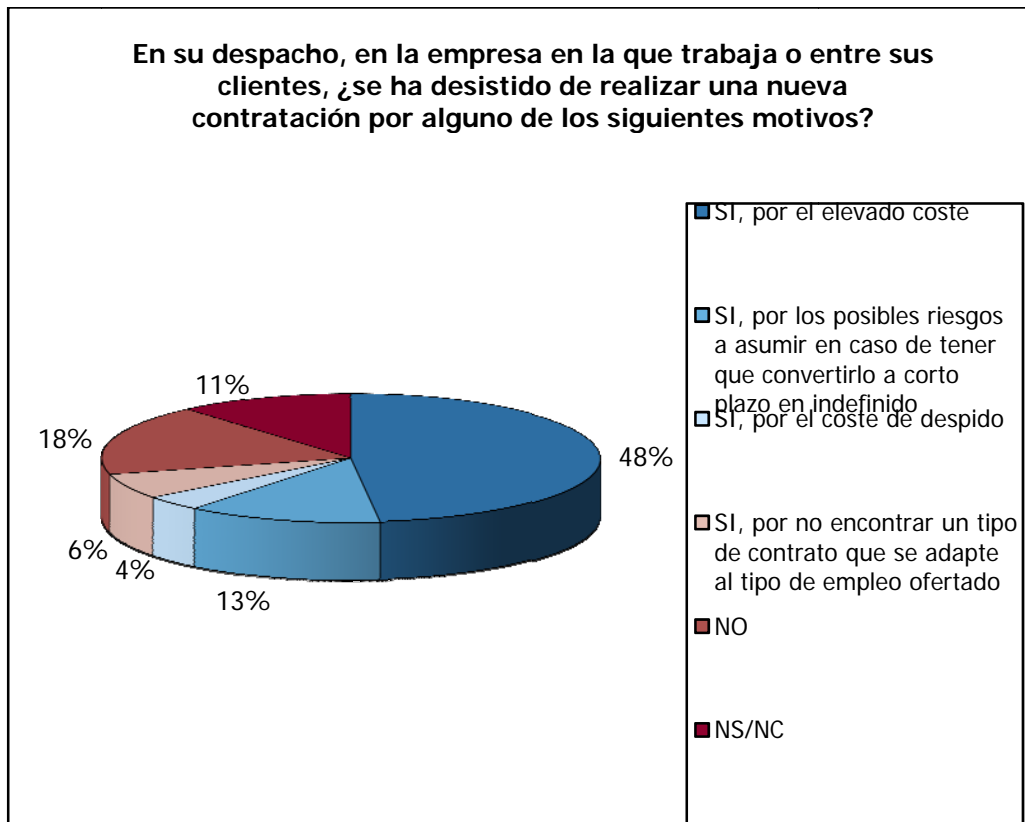
Sí es interesante destacar que aquellos encuestados que optaron por la opción de eliminar alguna modalidad de contratación destacaron las siguientes:

| | |
|---|-----|
| Todas fijando un único modelo de contratación | 55% |
| Todas las modalidades temporales y parciales | 45% |

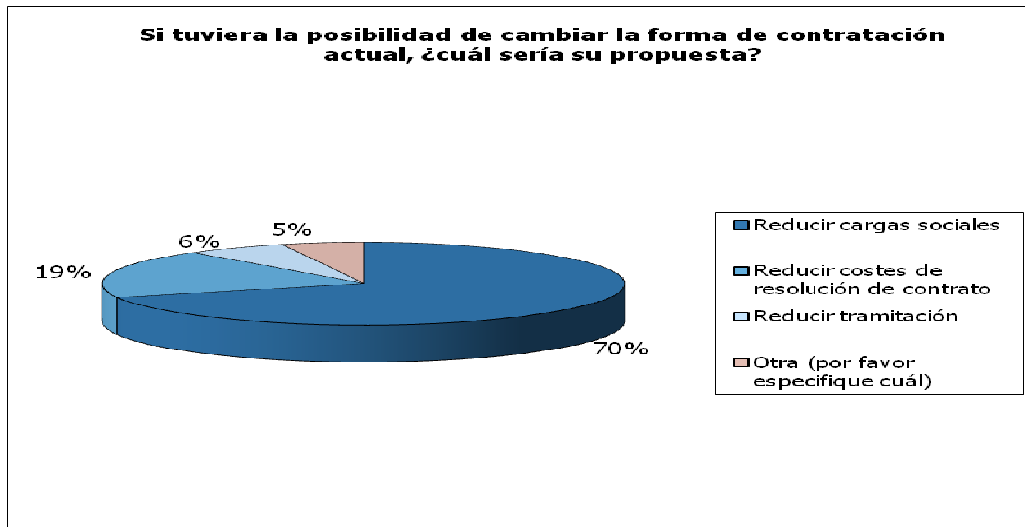
En conclusión, los encuestados que están a favor de modificar las modalidades de contratación muestran su interés por eliminar los puntos débiles de nuestro mercado laboral: temporalidad y parcialidad.



Este apartado coincide con lo representado en los apartados anteriores en pro de la eliminación de la temporalidad y parcialidad del mercado laboral y una equiparación de los derechos de todos los trabajadores, independientemente del vínculo contractual laboral que mantengan.



En relación con los obstáculos que impiden la realización de contratos laborales por parte de las empresas, los encuestados mayoritariamente señalan los elevados costes como razón principal, siendo interesante observar el siguiente gráfico para establecer conclusiones.



El 70 % de los participantes considera que las elevadas cargas sociales son el principal impedimento para un mayor volumen de contrataciones, postulándose a favor de la reducción de dichas cargas para un mayor fomento de la creación de empleo.



ANEXO

FICHA TÉCNICA

Cuestionario elaborado por: Ilustre Colegio de Economistas de Cádiz

Periodo de elaboración de encuestas: mayo y octubre de 2016.

Método de realización de encuestas: Enlace a cuestionario web remitido por correo electrónico personal, con cuatro recordatorios en cada uno de los periodos de encuestación.

Universo representado: Miembros del Ilustre Colegio de Economistas de Cádiz.

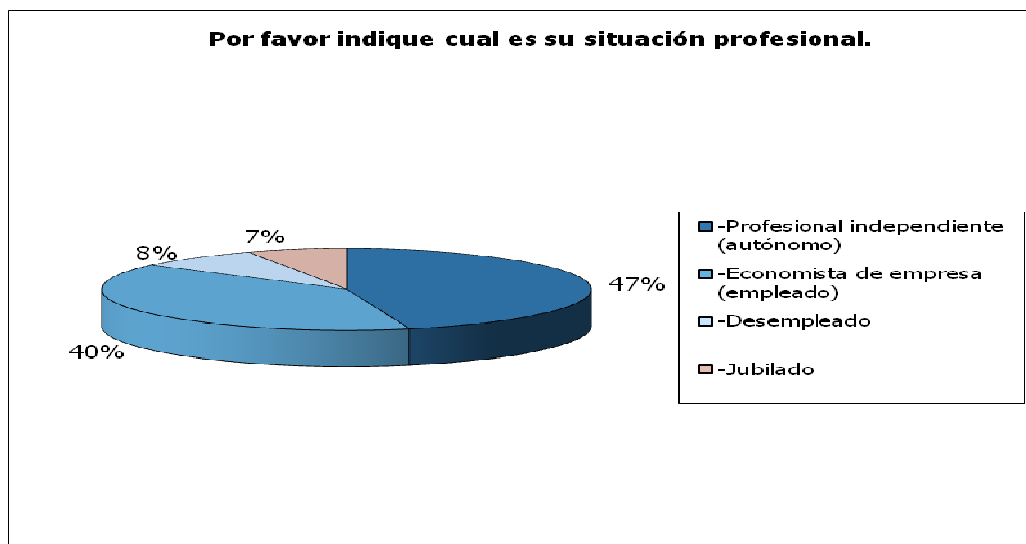
Tamaño de la muestra:

Encuesta primer semestre de 2016: 135 colegiados

Encuesta segundo semestre de 2016: 142 colegiados

Corresponden al 24,45 % y el 25,81%, respectivamente, del universo representado.

PERFIL DE LOS ENCUESTADOS





CUESTIONARIOS EMPLEADOS

Primer semestre de 2016.

1.- Situación económica personal.

***1. Valore su situación económica personal, en comparación al año anterior.**

- Mejor Igual Peor

***2. ¿Considera que la situación económica de la provincia en comparación con el año anterior es...**

- Mejor
 Igual
 Peor

***3. Valore, en una escala de 0 a 10, la situación económica actual de la provincia.**

Elija Una

***4. ¿Cómo cree que estará la situación económica de la provincia dentro de seis meses?**

- Mejor
 Igual
 Peor

2.- Percepción de capacidades y competencias del capital humano en la provincia de Cádiz

***5. Cuando se necesita contratar una persona para la empresa en la que trabaja, ¿se suelen encontrar las personas adecuadas en su ciudad?**



- Normalmente, si.
- Depende del perfil necesario.
- Nunca.

6. Indique tres tipos de profesionales (por ejemplo, economistas, carpinteros, etc.) que no se encuentran fácilmente en la provincia de Cádiz.

1-

2-

3-

***7. Indique las principales carencias formativas de la población en la provincia de Cádiz.**

- Idiomas
- Formación Universitaria.
- Formación Profesional.
- Falta de experiencia.
- Otras (por favor especifique cuáles)

***8. En los últimos dos años, indique cuántas horas ha dedicado personalmente a su formación. En el caso de despachos profesionales o empresas indique el número de horas que sus empleados han dedicado a formación (media de horas por persona).**

9. ¿Considera usted que la formación que se ofrece en la provincia es adecuada en los siguientes niveles?

| | -Primaria | - Secundaria | - Bachillerato | - Formación Profesional | - Universitaria |
|----------|--------------------------|--------------------------|--------------------------|--------------------------|--------------------------|
| ADECUADA | <input type="checkbox"/> | <input type="checkbox"/> | <input type="checkbox"/> | <input type="checkbox"/> | <input type="checkbox"/> |



NO ADECUA.

10. ¿Qué propuestas ayudarían a mejorar la formación de la población en la provincia de Cádiz?

3.- Situación profesional del encuestado.

***11. Por favor indique cual es su situación profesional.**

- Profesional independiente (autónomo)
- Economista de empresa (empleado)
- Desempleado
- Jubilado



Segundo semestre de 2016

1.- Situación económica personal.

***1. Valore su situación económica personal, en comparación al año anterior.**

- Mejor Igual Peor

***2. ¿Considera que la situación económica de la provincia en comparación con el año anterior es...**

- Mejor
 Igual
 Peor

***3. Valore, en una escala de 0 a 10, la situación económica actual de la provincia.**

Elija Una

***4. ¿Cómo cree que estará la situación económica de la provincia dentro de seis meses?**

- Mejor
 Igual
 Peor

2.- Opinión sobre mercado laboral y propuestas para su dinamización.

***5. ¿Cuáles son las modalidades de contrato laboral para nuevas incorporaciones, que se utilizan más en su despacho, en su empresa o por sus clientes?**

- Indefinido en cualquier modalidad
 Temporal a tiempo parcial
 Prácticas



- Por obra o servicios
- Otros temporales (sustitución por maternidad, relevo etc..)

***6. ¿Considera que existe alguna modalidad de contratación que se podría suprimir?**

- SÍ
- NO
- NS/NC

7. Si contestó SÍ a la pregunta anterior, por favor indique cuál

***8. ¿Está Vd. de acuerdo con un contrato único, y costes de despido equiparables, para indefinidos y temporales?**

- SI
- NO
- NS/NC

***9. En su despacho, en la empresa en la que trabaja o entre sus clientes, ¿se ha desistido de realizar una nueva contratación por alguno de los siguientes motivos?**

- SI, por el elevado coste
- SI, por los posibles riesgos a asumir en caso de tener que convertirlo a corto plazo en indefinido
- SI, por el coste de despido
- SI, por no encontrar un tipo de contrato que se adapte al tipo de empleo ofertado
- NO

- NS/NC



10. Si tuviera la posibilidad de cambiar la forma de contratación actual, ¿cuál sería su propuesta?

- Reducir cargas sociales
- Reducir costes de resolución de contrato
- Reducir tramitación
- Otra (por favor especifique cuál)

3.- Situación profesional del encuestado.

***11. Por favor indique cual es su situación profesional.**

- Profesional independiente (autónomo)
- Economista de empresa (empleado)
- Desempleado
- Jubilado



ILUSTRE COLEGIO DE ECONOMISTAS DE CÁDIZ

C/ Santa Cruz de Tenerife, nº 5, 2ª planta

11007 CÁDIZ

☎ 956 290 029 ✉ info@economistascadiz.com

🌐 www.economistascadiz.com



@EconomistasCdz